Mercati del Gas

Settimana n° 47 dal 16/11/2026 al 22/11/2026

Mercato del giorno prima (MGP-GAS)

	Prezzo (€/MWh)	Prezzo var.	Prezzo minimo	Prezzo massimo	Volumi Tot. (MWh)	Volumi var	Volumi prod. giornalieri	Volumi prod.WE	Volumi prod.WD
Negoziazione continua	85,45	-4,2%	79,00	94,00	3.014.328	12,7%	2.203.920	781.488	28.920

	Prezzo (€/MWh)	Prezzo var	Prezzo minimo	Prezzo massimo	Volumi Tot. (MWh)	Volumi var	Acquisti SRG (MWh)	Vendite SRG (MWh)
Comparto AGS	85,46	-3,9%	83,15	89,01	468.648	66,6%	192.912	335.472

MGP- Volumi (MWh) e Prezzi (€/MWh) andamento settimanale

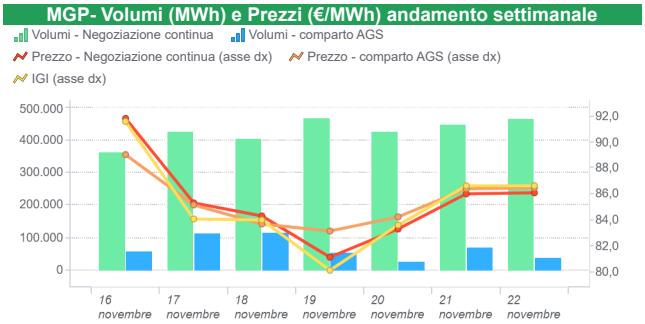

Mercato infragiornaliero (MI-GAS)

	Prezzo (€/MWh)	Prezzo var.	Prezzo minimo	Prezzo massimo	Volumi Tot. (MWh)	Volumi var
Negoziazione continua	84,58	-5,4%	78,50	88,50	895.152	16,6%

	Prezzo (€/MWh)	Prezzo var	Prezzo minimo	Prezzo massimo	Volumi Tot. (MWh)	Volumi Var	Acquisti SRG (MWh)	Vendite SRG (MWh)
Comparto AGS	82,57		82,57	82,57	32.808		0	32.808

MI - Volumi (MWh) e Prezzi (€/MWh) andamento settimanale

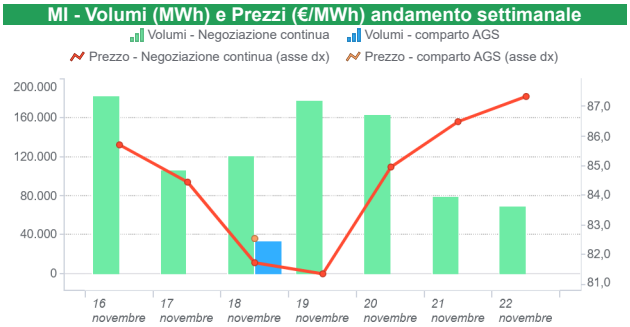

Mercato del gas in stoccaggio (MGS-GAS)

		46	***47***
Prezzo €/MWh (1)	Stogit	*89,21*	*85,89*
	Stogit Adriatica		
	Totale	***89,21***	***85,89***
Volumi MWh	Stogit	75.378	129.525
	Stogit Adriatica	0	0
	Totale	**75.378**	**129.525**
Attività SRG. MWh	***Acquisti***	**38.311**	**29.740**
	Bilanciamento (2)	38.311	29.740
	Altre finalità (3)		
	Vendite	**7.590**	**62.265**
	Bilanciamento (2)	7.590	62.265
	Altre finalità (3)	0	0

MGS-GAS andamento settimanale

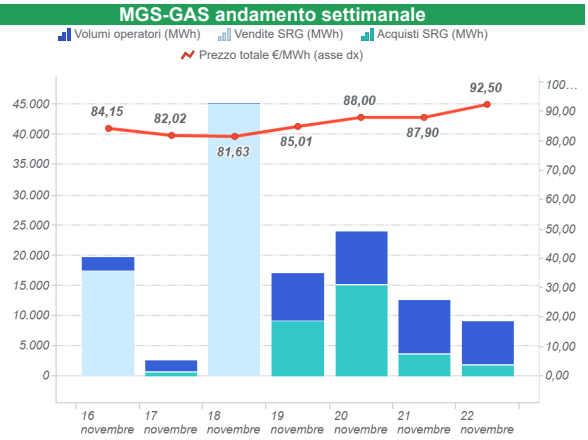

1) Il prezzo "Totale" è calcolato come media ponderata dei prezzi per i volumi complessivamente scambiati presso ciascun sistema di stoccaggio.

2) Per gestire in sicurezza eventuali scostamenti previsti tra immissioni e prelievi complessivi della rete ai sensi dell'art. 2.5 dell' Allegato A della delibera AEEGSI 312/2016/R/gas

3) Compravendite di gas in stoccaggio effettuate da Snam Rete Gas (SRG) diverse da "Bilanciamento"

Prezzi (€/MWh)

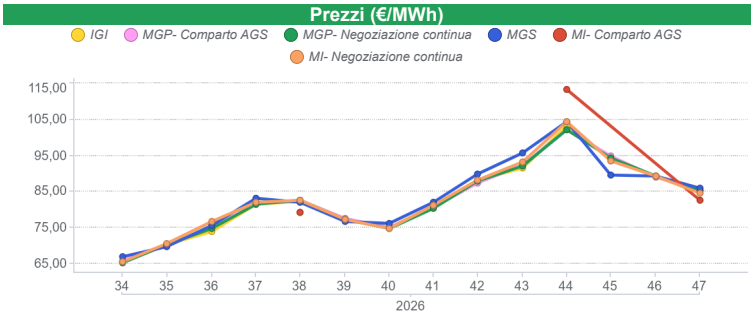

Volumi (MWh)

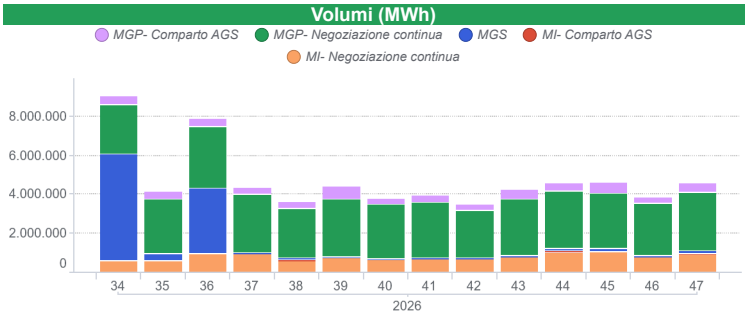

Mercato a termine (MT-GAS)

Prodotto	*Prezzo minimo (€/MWh)*	*Prezzo massimo (€/MWh)*	*Prezzo di controllo**	*Prezzo di controllo var. (%)*	*Negoziazioni*	*Volumi (MWh/g*	*OTC Registrazioni*	*OTC Volume*	*Volumi Tot*	*Variazione %*	*Posizioni aperte (MWh)**	*Posizioni aperte (MWh/g)**
Q-2027-01			*97,93*	*0,0%*	*0,00*	*0,00*	*0,00*	*0,00*	*0,00*		*0,00*	*0,00*
Q-2027-02			*70,49*	*0,0%*	*0,00*	*0,00*	*0,00*	*0,00*	*0,00*		*0,00*	*0,00*
SS-2027			*75,39*	*0,0%*	*0,00*	*0,00*	*0,00*	*0,00*	*0,00*		*0,00*	*0,00*
CY-2027			*72,84*	*0,0%*	*0,00*	*0,00*	*0,00*	*0,00*	*0,00*		*0,00*	*0,00*
BoM-2026-11			*94,72*	*-3,0%*	*0,00*	*0,00*	*0,00*	*0,00*	*0,00*		*0,00*	*0,00*
M-2026-12			*96,78*	*0,0%*	*0,00*	*0,00*	*0,00*	*0,00*	*0,00*		*0,00*	*0,00*
M-2027-01			*98,66*	*0,0%*	*0,00*	*0,00*	*0,00*	*0,00*	*0,00*		*0,00*	*0,00*
M-2027-02			*99,62*	*0,0%*	*0,00*	*0,00*	*0,00*	*0,00*	*0,00*		*0,00*	*0,00*
Q-2027-03			*74,42*	*0,0%*	*0,00*	*0,00*	*0,00*	*0,00*	*0,00*		*0,00*	*0,00*
Q-2027-04			*72,69*	*0,0%*	*0,00*	*0,00*	*0,00*	*0,00*	*0,00*		*0,00*	*0,00*
WS-2027/2028			*71,34*	*0,0%*	*0,00*	*0,00*	*0,00*	*0,00*	*0,00*		*0,00*	*0,00*

** Riferito all'ultima sessione di contrattazione della settimana*